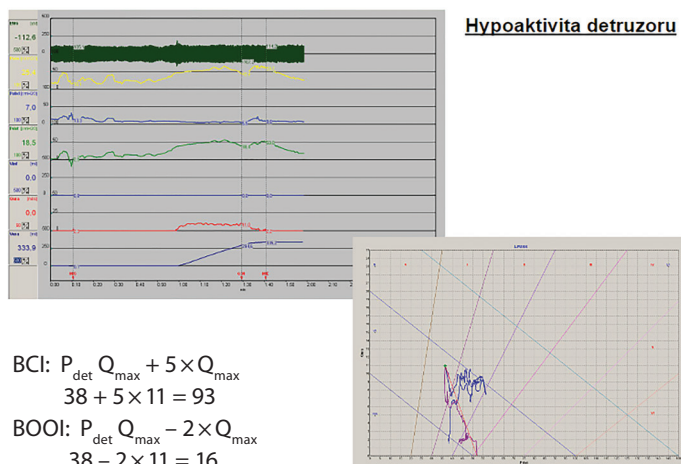
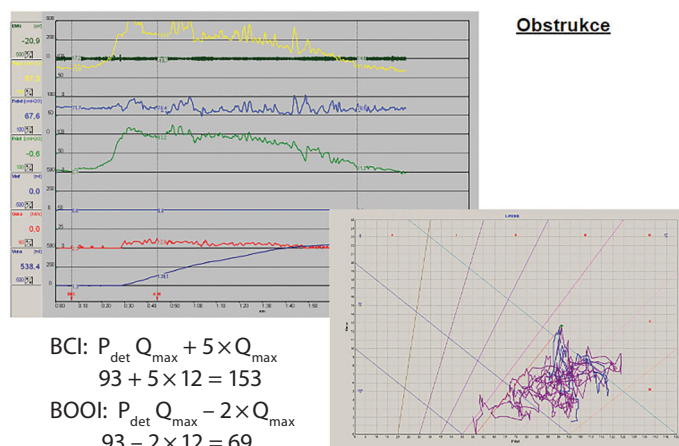


Obr. 19. Záznam mikční cystometrie + vyhodnocení hypoaktivity detruzoru



Obr. 20. Záznam mikční cystometrie + vyhodnocení subvezikální obstrukce



ZÁVĚR

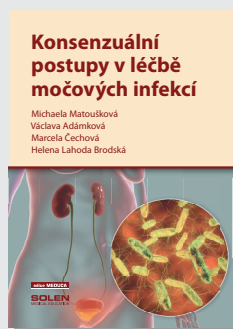
Urodynamické vyšetření je vyšetření funkčního stavu dolních cest močových, nikdy není schopno diagnostikovat morfologický nález u pacienta, pouze event. jeho funkční důsledky. S ohledem na invazivitu některých metod UDN vyšetření vždy indikujeme vyšetření s rozvahou a jen v případě, že neinvazivní UDN diagnostika není schopna objasnit původ obtíží pacienta. Vždy indikujeme urodynamické vyšetření s dotazem, co daným typem vyšetření chceme prokázat či vyloučit, a dle toho volíme nejvhodnější metodu (plnicí a mikční fáze) a současně se ptáme, zda získaný výsledek vyšetření může změnit postup léčby u pacienta. V rámci UDN měření musíme umět odečíst vzniklé artefakty, změřené tlaky umět zkorigovat s ohledem na kvalitu kalibrace jednotky a nikdy získané hodnoty tlaků neinterpretujeme samostatně bez korelace s klinickým obrazem pacienta. Jedině tak nám mohou být získaná data pomocníkem při rozhodování se o další léčbě pacienta.

Autor prohlašuje, že zpracování článku nebylo podpořeno žádnou společností.

LITERATURA

1. Doporučené postupy Evropské urologické společnosti, online. <https://uroweb.org/guidelines/neuro-urology/chapter/the-guideline>.
2. Groat de WC, Griffiths D, Yoshimura N. Neural control and Neuromodulation of Lower Urinary Tract Function. *Compr Physiol*. 2015;5(1):327-396.
3. Kříž J, Rejchrt M. Autonomní dysreflexie – závažná komplikace u pacientů po poranění míchy. *Cesk Slov Neurol N*. 2014;77/110(2):168-173.
4. Sobotka R, Hanuš T. Urodynamické vyšetření – indikace, provedení, interpretace. *Urol. praxi*. 2019;20(4):175-182.
5. Schafer W, Abrams P, Liao L, et al. Good urodynamic practices: uroflowmetry, filling cystometry, and pressure-flow studies. *Neurourol Urodyn*. 2002;21(3):261-274.
6. Gammie A, Clarkson B, Constantinou C, et al. International Continence Society guidelines on urodynamic equipment performance. *Neurourol Urodyn*. 2014;33(4):370-379.
7. Oh S-J. Interpretation of Urodynamic Studies. Springer Singapore 2018.

Z NAŠEHO E-SHOPU



Matoušková a kol.

KONSENZUÁLNÍ POSTUPY V LÉČBĚ MOČOVÝCH INFEKČÍ

Předložená doporučení nabízí všem, kdo se infekcemi močových cest zabývají, recentní přehled znalostí k roku 2022 o pohledu na diagnostiku a léčbu dospělých, včetně specifických skupin pacientek, které jsou gravidní nebo kojící. Nedílnou součástí publikace je pohled nejen klinický, ale zdůrazňujeme i začlenění nezbytného využití laboratorních a zobrazovacích metod. Respektování pravidel antimikrobiální strategie léčby příznivě ovlivní nejen odpověď nemocného na léčbu, současně sníží stav rezistence vůči antimikrobiálním přípravkům v rámci populace. Racionální antimikrobiální léčba se znalostí lokálního stavu rezistence a alergického terénu pacienta umožňuje kvalitní a bezproblémové zvládnutí onemocnění bez opakovaných relapsů a přechodu do chronických fází onemocnění.

Publikace je určena pro léčbu nemocných dospělého věku, včetně mladistvých či křehkých seniorů, pacientů s chronickým onemocněním, kde je třeba na podkladě znalosti laboratorních metod redukovat dávkování antimikrobiální přípravků.

SOLEN, s.r.o., Lazecká 297/51, 779 00 Olomouc, www.solen.cz
 120 stran, ISBN 978-80-7471-418-4, vydáno 2022

AKTUÁLNÍ NABÍDKA
E-SHOPU

